



Instituto
Campechano

RECTORÍA



OFICIO: **RIC/650/2022**

ASUNTO: **Formatos Art. 36 PEF, Tercer Trimestre 2022**

San Francisco de Campeche, Camp., a 05 de octubre de 2022.

DRA. CARMEN RODRÍGUEZ ARMENTA
DIRECTORA GENERAL DE EDUCACIÓN SUPERIOR UNIVERSITARIA E INTERCULTURAL
PRESENTE.

Derivado del Convenio Marco de Colaboración para la Operación y Apoyo Solidario 2018 y del Anexo de Ejecución del 2022, del Programa U006, tengo a bien anexar los formatos que indica el artículo 36 del Presupuesto de Egresos de la Federación (PEF), correspondientes al Tercer Trimestre de 2022.

- I. Los programas a los que se destinen los recursos y el cumplimiento de las metas correspondientes;
- II. El costo de nómina del personal docente, no docente, administrativo y manual, identificando las distintas categorías y los tabuladores de remuneraciones por puesto, responsabilidad laboral y su lugar de ubicación;
- III. Desglose del gasto corriente destinado a su operación;
- IV. Los estados de situación financiera, analítico, así como el de origen y aplicación de recursos públicos federales, y
- V. La información sobre matrícula de inicio y fin de cada ciclo escolar.

Sin otro particular, le envío un cordial saludo.



ATENTAMENTE
"UN PASADO DE GLORIA Y UN PRESENTE DE LUZ"

Gerardo Montero Pérez
L.A.E. GERARDO MONTERO PÉREZ.
RECTOR.



RECTORÍA

c.p. Dr. Francisco Luciano Concheiro Bórquez, Subsecretario de Educación Superior de la SEP.
C.P. Oscar Ortega Cortés, Director de Subsidio a Universidades, DGESUI, SEP.
Mtro. José Francisco Joaquín Guadalupe Martínez Sánchez, Subdirector de Control Programático Financiero, DSU, DEGUI, SEP.
Mtra. Laura Jessica Cortazar Morán, Titular del Órgano de Control de la Secretaría de Educación Pública, SEP.
C.P. Maribel Bautista Álvarez, Encargada de la Dirección General de Planeación y Calidad del I.C.
C.P. Manuel Solís Denegri, Director General de Finanzas del I.C.
L.A.E. Helga I. Cruz Segovia, Titular del OIC del I.C.
Archivo/ecs





Instituto
Campechano

RECTORÍA



OFICIO: **RIC/650/2022**

ASUNTO: **Formatos Art. 36 PEF, Tercer Trimestre 2022**

San Francisco de Campeche, Camp., a 05 de octubre de 2022.

DRA. CARMEN RODRÍGUEZ ARMENTA
DIRECTORA GENERAL DE EDUCACIÓN SUPERIOR UNIVERSITARIA E INTERCULTURAL
PRESENTE.

Derivado del Convenio Marco de Colaboración para la Operación y Apoyo Solidario 2018 y del Anexo de Ejecución del 2022, del Programa U006, tengo a bien anexar los formatos que indica el artículo 36 del Presupuesto de Egresos de la Federación (PEF), correspondientes al Tercer Trimestre de 2022.

- I. Los programas a los que se destinen los recursos y el cumplimiento de las metas correspondientes;
- II. El costo de nómina del personal docente, no docente, administrativo y manual, identificando las distintas categorías y los tabuladores de remuneraciones por puesto, responsabilidad laboral y su lugar de ubicación;
- III. Desglose del gasto corriente destinado a su operación;
- IV. Los estados de situación financiera, analítico, así como el de origen y aplicación de recursos públicos federales, y
- V. La información sobre matrícula de inicio y fin de cada ciclo escolar.

Sin otro particular, le envío un cordial saludo.

ATENTAMENTE
"UN PASADO DE GLORIA Y UN PRESENTE DE LUZ"


L.A.E. GERARDO MONTERO PÉREZ.
RECTOR.



RECTORÍA

c.p. Dr. Francisco Luciano Concheiro Bórquez, Subsecretario de Educación Superior de la SEP.
C.P. Óscar Ortega Cortés, Director de Subsidio a Universidades, DGESUI, SEP.
Mtro. José Francisco Joaquín Guadalupe Martínez Sánchez, Subdirector de Control Programático Financiero, DSU, DEGUI, SEP.
Mtra. Laura Jessica Cortazar Morán, Titular del Órgano de Control de la Secretaría de Educación Pública, SEP.
C.P. Maribel Bautista Álvarez, Encargada de la Dirección General de Planeación y Calidad del I.C.
C.P. Manuel Solís Denegri, Director General de Finanzas del I.C.
L.A.E. Helga I. Cruz Segovia, Titular del OIC del I.C.
Archivo/ecs



**HOJA DE TRABAJO DEL
INSTITUTO CAMPECHANO**

REGISTRO SEMIAUTOMÁTICO DE LOS RECURSOS FEDERALES AUTORIZADOS A LA UNIVERSIDAD A MILES DE PESOS DEL EJERCICIO 2022.

MES							MES
	SUBSIDIOS FEDERALES PARA ORGANISMOS DESCENTRALIZADOS ESTATALES U006	PROGRAMA PARA EL DESARROLLO PROFESIONAL DOCENTE (PRODEP) S247	EXTRAORDINARIO U006	AAA	BBB	CCC	
ENERO	302.00	0.00	0.00	0.00	0.00	0.00	ENERO
FEBRERO	1,801.00	0.00	0.00	0.00	0.00	0.00	FEBRERO
MARZO	2,203.00	0.00	0.00	0.00	0.00	0.00	MARZO
ABRIL	2,293.00	0.00	0.00	0.00	0.00	0.00	ABRIL
MAYO	1,197.00	0.00	0.00	0.00	0.00	0.00	MAYO
JUNIO	2,397.00	0.00	0.00	0.00	0.00	0.00	JUNIO
JULIO	1,797.00	0.00	0.00	0.00	0.00	0.00	JULIO
AGOSTO	1,197.00	0.00	0.00	0.00	0.00	0.00	AGOSTO
SEPTIEMBRE	1,197.00	0.00	0.00	0.00	0.00	0.00	SEPTIEMBRE
OCTUBRE	0.00	0.00	0.00	0.00	0.00	0.00	OCTUBRE
NOVIEMBRE	0.00	0.00	0.00	0.00	0.00	0.00	NOVIEMBRE
DICIEMBRE	0.00	0.00	0.00	0.00	0.00	0.00	DICIEMBRE
	14,384.00	0.00	0.00	0.00	0.00	0.00	

GRAN TOTAL A MILES DE PESOS 14,384.00

**REGISTRO MENSUAL DE LAS APORTACIONES FEDERALES, CANALIZADAS POR SEP/DGESUI/DSU, AUTORIZADAS POR EL GOBIERNO FEDERAL A LAS IPES EN EL EJERCICIO 2022.
(MILES DE PESOS)**

CLAVE DEL PROYECTO	RECURSOS OTORGADOS DE LA DSU EN LOS PROGRAMAS AUTORIZADOS	PRIMER TRIMESTRE 2022				Acumulado	SEGUNDO TRIMESTRE 2022				Acumulado	TERCER TRIMESTRE 2022				Acumulado	CUARTO TRIMESTRE 2022				Acumulado
		ENERO	FEBRERO	MARZO	Trimestral		ABRIL	MAYO	JUNIO	Trimestral		JULIO	AGOSTO	SEPTIEMBRE	Trimestral		OCTUBRE	NOVIEMBRE	DICIEMBRE	Trimestral	
U006	SUBSIDIOS FEDERALES PARA ORGANISMOS DESCENTRALIZADOS ESTATALES U006	1,801.00	2,103.00	4,306.00	4,306.00	6,599.00	7,796.00	10,193.00	10,193.00	11,990.00	13,187.00	14,384.00	14,384.00	14,384.00	14,384.00	14,384.00	14,384.00	14,384.00	14,384.00	14,384.00	
	R/M	1,801.00	302.00	2,203.00	4,306.00	2,293.00	1,197.00	2,397.00	5,887.00	1,797.00	1,197.00	1,197.00	4,191.00							0.00	
S247	PROGRAMA PARA EL DESARROLLO PROFESIONAL DOCENTE (PRODEP) S247	0.00	0.00	0.00	0.00	0.00	0.00	0.00	0.00	0.00	0.00	0.00	0.00	0.00	0.00	0.00	0.00	0.00	0.00	0.00	
	R/M				0.00				0.00				0.00							0.00	
U006	EXTRAORDINARIO U006	0.00	0.00	0.00	0.00	0.00	0.00	0.00	0.00	0.00	0.00	0.00	0.00	0.00	0.00	0.00	0.00	0.00	0.00	0.00	
	R/M				0.00				0.00				0.00							0.00	
	AAA	0.00	0.00	0.00	0.00	0.00	0.00	0.00	0.00	0.00	0.00	0.00	0.00	0.00	0.00	0.00	0.00	0.00	0.00	0.00	
	R/M				0.00				0.00				0.00							0.00	
	BBB	0.00	0.00	0.00	0.00	0.00	0.00	0.00	0.00	0.00	0.00	0.00	0.00	0.00	0.00	0.00	0.00	0.00	0.00	0.00	
	R/M				0.00				0.00				0.00							0.00	
	CCC	0.00	0.00	0.00	0.00	0.00	0.00	0.00	0.00	0.00	0.00	0.00	0.00	0.00	0.00	0.00	0.00	0.00	0.00	0.00	
	R/M				0.00				0.00				0.00							0.00	
		0.00	0.00	0.00	0.00	0.00	0.00	0.00	0.00	0.00	0.00	0.00	0.00	0.00	0.00	0.00	0.00	0.00	0.00	0.00	
	R/M				0.00				0.00				0.00							0.00	
TOTAL DEL TRIMESTRE					4,306.00				5,887.00				4,191.00							0.00	

R/M REGISTRO DE LOS RECURSOS MENSUALES REPORTADO A MILES DE PESOS

Clave del Proyecto	NOMBRE DEL PROYECTO 2022
U006	SUBSIDIOS FEDERALES PARA ORGANISMOS DESCENTRALIZADOS ESTATALES U006
S247	PROGRAMA PARA EL DESARROLLO PROFESIONAL DOCENTE (PRODEP) S247
U006	EXTRAORDINARIO U006
	AAA
	BBB
	CCC

Nota: AAA, BBB y CCC = Llenar si la IPES es beneficiaria de otro programa extraordinario.

DESTINO DE LOS RECURSOS FEDERALES QUE RECIBEN UNIVERSIDADES E INSTITUCIONES DE EDUCACIÓN MEDIA SUPERIOR Y SUPERIOR.

En términos del artículo 36, fracción I del Decreto de Presupuesto de Egresos de la Federación para el Ejercicio Fiscal 2022.


Programas y cumplimiento de metas.

La información presentada es acumulada al periodo que se reporta.


Enero - Diciembre 2022.

Fracción I


Nombre de la Universidad	Programas PEF/2022	A R M	PRIMER TRIMESTRE DEL 2022			NOTA	SEGUNDO TRIMESTRE DEL 2022			NOTA	TERCER TRIMESTRE 2022			NOTA	CUARTO TRIMESTRE DEL 2022			NOTA
			LOS PROGRAMAS A LOS QUE SE DESTINEN LOS RECURSOS FEDERALES (MILES DE PESOS)				LOS PROGRAMAS A LOS QUE SE DESTINEN LOS RECURSOS FEDERALES (MILES DE PESOS)				LOS PROGRAMAS A LOS QUE SE DESTINEN LOS RECURSOS FEDERALES (MILES DE PESOS)				LOS PROGRAMAS A LOS QUE SE DESTINEN LOS RECURSOS FEDERALES (MILES DE PESOS)			
			Enero	Febrero	Marzo		Abril	Mayo	Junio		Julio	Agosto	Septiembre		Octubre	Noviembre	Diciembre	
I n s t i t u t o C a m p e c h a n o	SUBSIDIOS FEDERALES PARA ORGANISMOS DESCENTRALIZADOS ESTATALES U006	A	302.00	2,103.00	4,306.00		6,599.00	7,796.00	10,193.00		11,990.00	13,187.00	14,384.00		14,384.00	14,384.00	14,384.00	
		R/M	302.00	1,801.00	2,203.00		2,293.00	1,197.00	2,397.00		1,797.00	1,197.00	1,197.00		0.00	0.00	0.00	
	PROGRAMA PARA EL DESARROLLO PROFESIONAL DOCENTE (PRODEP) S247	A	0.00	0.00	0.00		0.00	0.00	0.00		0.00	0.00	0.00		0.00	0.00	0.00	
		R/M	0.00	0.00	0.00		0.00	0.00	0.00		0.00	0.00	0.00		0.00	0.00	0.00	
	EXTRAORDINARIO U006	A	0.00	0.00	0.00		0.00	0.00	0.00		0.00	0.00	0.00		0.00	0.00	0.00	
		R/M	0.00	0.00	0.00		0.00	0.00	0.00		0.00	0.00	0.00		0.00	0.00	0.00	
	AAA	A	0.00	0.00	0.00		0.00	0.00	0.00		0.00	0.00	0.00		0.00	0.00	0.00	
		R/M	0.00	0.00	0.00		0.00	0.00	0.00		0.00	0.00	0.00		0.00	0.00	0.00	
BBB	A	0.00	0.00	0.00		0.00	0.00	0.00		0.00	0.00	0.00		0.00	0.00	0.00		
	R/M	0.00	0.00	0.00		0.00	0.00	0.00		0.00	0.00	0.00		0.00	0.00	0.00		
CCC	A	0.00	0.00	0.00		0.00	0.00	0.00		0.00	0.00	0.00		0.00	0.00	0.00		
	R/M	0.00	0.00	0.00		0.00	0.00	0.00		0.00	0.00	0.00		0.00	0.00	0.00		
	A	0.00	0.00	0.00		0.00	0.00	0.00		0.00	0.00	0.00		0.00	0.00	0.00		
	R/M	0.00	0.00	0.00		0.00	0.00	0.00		0.00	0.00	0.00		0.00	0.00	0.00		
SUMA DEL MES			302.00	1,801.00	2,203.00		2,293.00	1,197.00	2,397.00		1,797.00	1,197.00	1,197.00		0.00	0.00	0.00	
SUMAS ACUMULADAS			302.00	2,103.00	4,306.00		6,599.00	7,796.00	10,193.00		11,990.00	13,187.00	14,384.00		14,384.00	14,384.00	14,384.00	
ACUMULADO DEL TRIMESTRE					4,306.00			5,887.00			4,191.00						0.00	




 C.P. MANUEL SOLÍS DENEGRÍ
 DIRECTOR GENERAL INTERINO DE FINANZAS




 LIC. MARÍA ELIZABETH FUENTES CASTILLO
 DIRECTORA GENERAL DE ADMINISTRACIÓN



 C.P. MARIBEL BRÚJULA ALVAREZ
 ENCARGADA DE LA DIRECCIÓN GENERAL DE PLANEACIÓN Y CALIDAD



 L.A.E. HELGA RACEMA DÍAZ SEGOVIA
 DIRECTOR DEL ÓRGANO INTERNO DE CONTROL



 L.A.E. GERARDO MONTERO PÉREZ
 Rector

RECURSOS FEDERALES QUE SE RECIBIERON INCLUYENDO SUBSIDIOS EXTRAORDINARIOS. DANDO CUMPLIMIENTO AL ARTÍCULO 36 DEL PRESUPUESTO DE EGRESOS DE LA FEDERACIÓN PARA 2022, DEBERÁ PRESENTARSE EN LAS FRACCIONES I, II Y III. EL ÓRGANO DE CONTROL INTERNO DE LA INSTITUCIÓN SERÁ EL RESPONSABLE DE VALIDAR LA INFORMACIÓN PRESENTADA AL C. RECTOR(A) DE LOS RECURSOS MINISTRADOS EN EL PRESENTE EJERCICIO.

A "Acumulado"
 R/M = Recursos Federales Mensuales (Subsidios Ordinario y Extraordinarios 2022)

Fracción II										TERCER TRIMESTRE 2022				
Universidad / Institución	Estructura de la Plantilla (Desagregada)									Costo total de la plantilla (Pesos)				
	Categoria	Tipo de personal	Costo unitario bruto (pesos)			Numero de plazas			Responsabilidad laboral	Ubicación	Julio	Agosto	Septiembre	Acumulado jul. a sept.
			Julio	Agosto	Septiembre	Julio	Agosto	Septiembre			Julio	Agosto	Septiembre	Acumulado jul. a sept.

Instituto Campechano

NO APLICA

DESTINO DE LOS RECURSOS FEDERALES QUE RECIBEN UNIVERSIDADES E INSTITUCIONES DE EDUCACION MEDIA SUPERIOR Y SUPERIOR

En términos del artículo 36, fracción III, del Decreto de Presupuesto de Egresos de la Federación para el Ejercicio Fiscal 2022

Desglose del gasto corriente de operación

La información presentada es acumulada al periodo que se reporta

Del 01 de julio al 31 de septiembre de 2022

Fracción III										TERCER TRIMESTRE 2022			
Universidad / Institución	Programa	Materiales y Suministros			Servicios Generales			Otros			ACUMULADO A SEPTIEMBRE 2022		
		Julio	Agosto	Septiembre	Julio	Agosto	Septiembre	Julio	Agosto	Septiembre	Enero-Julio	Enero-Agosto	Enero-Sept.
I n s t i t u t o C a m p e c h a n o	SUBSIDIOS FEDERALES PARA ORGANISMOS DESCENTRALIZADOS ESTATALES U006	309.75	20.00	75.40	1,268.69	729.22	1,369.02	0.00	0.00	0.00	7,361.46	8,110.68	9,555.10
	PROGRAMA PARA EL DESARROLLO PROFESIONAL DOCENTE (PRODEP) S247	0.00	0.00	0.00	0.00	0.00	0.00	0.00	0.00	0.00	0.00	0.00	0.00
	EXTRAORDINARIO U006	0.00	0.00	0.00	0.00	0.00	0.00	0.00	0.00	0.00	0.00	0.00	0.00
	AAA	0.00	0.00	0.00	0.00	0.00	0.00	0.00	0.00	0.00	0.00	0.00	0.00
	BBB	0.00	0.00	0.00	0.00	0.00	0.00	0.00	0.00	0.00	0.00	0.00	0.00
	CCC	0.00	0.00	0.00	0.00	0.00	0.00	0.00	0.00	0.00	0.00	0.00	0.00
		0.00	0.00	0.00	0.00	0.00	0.00	0.00	0.00	0.00	0.00	0.00	0.00
SUMA DEL MES		309.75	20.00	75.40	1,268.69	729.22	1,369.02	0.00	0.00	0.00	7,361.46	8,110.68	9,555.10
SUMAS ACUMULADAS		309.75	329.75	405.15	1,673.84	2,403.05	3,772.07	3,772.07	3,772.07	3,772.07	1,578.44	2,327.65	3,772.07
ACUMULADO DEL TRIMESTRE				405.15			3,366.93			0.00			3,772.07

C.P. MANUEL SOLIS DENEGRÍ
DIRECTOR GENERAL INTERINO DE FINANZAS

LIC. MARIA ELIZABETH FUENTES CASTILLO
DIRECTORA GENERAL DE ADMINISTRACIÓN

C.P. MARIBEL BAUTISTA ÁLVAREZ
ENCARGADA DE LA DIRECCIÓN GENERAL
DE PLANEACIÓN Y CALIDAD

L.A.E. HILGA IRAGEMA CRUZ SEGOVIA
DIRECTOR DEL ÓRGANO INTERNO DE
CONTROL

L.A.E. GERARDO MONTERO PEREZ
RECTOR

Cálculo de porcentajes								
3,772.07								
11%			89%			0%		
405.15			3,366.93			0.00		
Materiales y Suministros			Servicios Generales			Otros		
Julio	Agosto	Septiembre	Julio	Agosto	Septiembre	Julio	Agosto	Septiembre
309.75	20.00	75.40	1,268.69	729.22	1,369.02	0.00	0.00	0.00
76%	5%	19%	38%	22%	41%	0%	0%	0%

APARTADO "ÚNICO" DEL ANEXO DE EJECUCIÓN QUE FORMA PARTE INTEGRANTE DEL CONVENIO DE APOYO FINANCIERO 2022

MONTO TOTAL ANUAL DEL SUBSIDIO ORDINARIO, MDP	%	FRACCIÓN
---	---	----------

SUELDOS DE PLANTILLA		0.00%	II
GASTOS	3,772.07	100.00%	III
TOTAL	<u>3,772.07</u>	100.00%	I

	TRIMESTRE			SUMA TOTAL
	PRIMERO	SEGUNDO	TERCERO	
PLANTILLA	0.00	0.00	0.00	0.00
GASTOS	4,306.00	5,887.00	4,191.00	14,384.00
	<u>4,306.00</u>	<u>5,887.00</u>	<u>4,191.00</u>	<u>14,384.00</u>

**COMPROBACIÓN
TRIMESTRAL**

FRACCIONES	
I	4,191.00
II	
III	3,772.07
	418.93



Instituto Campechano

Del 01 de julio al 30 de septiembre de 2022
(Miles de pesos)

ESTADO DE ACTIVIDADES

	SEPTIEMBRE		ACUMULADO ENE. A SEPT. 2022	
INGRESOS				
RECURSOS FEDERALES	4,191.00	100.00%	14,384.00	100.00%
TOTAL DE INGRESOS FEDERALES	<u>4,191.00</u>	<u>100.00%</u>	<u>14,384.00</u>	<u>100.00%</u>
EGRESOS				
PLANTILLA	0.00	0.00%	0.00	0.00%
MATERIALES SUMINISTROS	405.15	10.74%	1,149.81	0.00%
GASTOS GENERALES	3,366.93	89.26%	8,405.29	0.00%
OTROS	0.00	0.00%	0.00	0.00%
TOTAL DE EGRESOS FEDERALES	<u>3,772.07</u>	<u>100.00%</u>	<u>9,555.10</u>	<u>0.00%</u>
UTILIDAD O PÉRDIDA	<u>418.93</u>	<u>10.00%</u>	<u>4,828.90</u>	<u>33.57%</u>

ELABORÓ

C.P. MANUEL SOLÍS DENEGRI
DIRECTOR GENERAL DE FINANZAS

NOTA:

AUTORIZÓ

L.A.E. GERARDO MONTERO PÉREZ
RECTOR

La información presentada en este formato, no exige la entrega de la Fracción IV, "Los estados de situación financiera, analítico, así como el de origen y aplicación de recursos públicos federales", mismos que deberán anexar en la entrega trimestral.

DESTINO DE LOS RECURSOS FEDERALES QUE RECIBEN UNIVERSIDADES E INSTITUCIONES DE EDUCACIÓN MEDIA SUPERIOR Y SUPERIOR

En términos del artículo 36, fracción V, del Decreto de Presupuesto de Egresos de la Federación para el Ejercicio Fiscal 2022

Información desagregada sobre matrícula

La información presentada es acumulada al periodo que se reporta

Del 01 de julio al 30 de septiembre de 2022

Universidad / Institución	Instituto Campechano
---------------------------	----------------------

CONSOLIDADO			
Nivel Educativo	Número de Alumnos		
	Primer Ingreso	Reingreso	Total
Medio Superior	270	496	766
Técnico Superior Universitario	0	0	0
Licenciatura	416	873	1289
Especialidad	0	0	0
Maestría	8	7	15
Doctorado	2	10	12
Otros	0	0	0
TOTAL	696	1,386	2,082

Nivel Educativo	Escuela/Facultad/Centro	Municipio	Programa/Carrera	Número de Alumnos		
				Primer Ingreso	Reingreso	Total
MEDIO SUPERIOR	PREPARATORIA MATUTINA	CAMPECHE	BACHILLERATO	114	288	402
MEDIO SUPERIOR	PREPARATORIA VESPERTINA	CAMPECHE	BACHILLERATO	156	208	364
SUPERIOR	NORMAL PREESCOLAR	CAMPECHE	LICENCIATURA	24	61	85
SUPERIOR	NORMAL PRIMARIA	CAMPECHE	LICENCIATURA	25	67	92
SUPERIOR	NORMAL SUPERIOR	CAMPECHE	LICENCIATURA	48	79	127
SUPERIOR	TURISMO	CAMPECHE	LICENCIATURA	54	120	174
SUPERIOR	CIENCIAS DE LA COMUNICACIÓN	CAMPECHE	LICENCIATURA	38	72	110
SUPERIOR	TRABAJO SOCIAL	CAMPECHE	LICENCIATURA	38	108	146
SUPERIOR	TRABAJO SOCIAL HECELCHAKÁN	HECELCHAKÁN	LICENCIATURA	17	46	63
SUPERIOR	TRABAJO SOCIAL MOD. ABIERTA	CAMPECHE	LICENCIATURA	18	0	18

DESTINO DE LOS RECURSOS FEDERALES QUE RECIBEN UNIVERSIDADES E INSTITUCIONES DE EDUCACIÓN MEDIA SUPERIOR Y SUPERIOR

En términos del artículo 36, fracción V, del Decreto de Presupuesto de Egresos de la Federación para el Ejercicio Fiscal **2022**

Información desagregada sobre matrícula

La información presentada es acumulada al periodo que se reporta

Del 01 de julio al 30 de septiembre de 2022

Universidad / Institución		Instituto Campechano				
SUPERIOR	EDUCACION ARTISTICA	CAMPECHE	LICENCIATURA	35	66	101
SUPERIOR	EDUCACION ARTISTICA HECEI CHAKÁN	HECELCHAKÁN	LICENCIATURA	5	0	5
SUPERIOR	MERCADOTECNIA	CAMPECHE	LICENCIATURA	26	74	100
SUPERIOR	GASTRONOMIA	CAMPECHE	LICENCIATURA	61	137	198
SUPERIOR	ARTES VISUALES	CAMPECHE	LICENCIATURA	27	43	70
POSGRADO	DIRECCION GENERAL DE ESTUDIOS DE POSGRADO F	CAMPECHE	MAESTRÍA	8	7	15
POSGRADO	DIRECCION GENERAL DE ESTUDIOS DE POSGRADO F	CAMPECHE	DOCTORADO	2	10	12
TOTAL				696	1,386	2,082

M.C. FERNANDO CHIC CANUL
DIRECTOR DE CONTROL ESCOLAR



Nota: La fracción V del artículo 36 en este formato, es independiente del artículo 34 PEF sobre matrícula Auditada que deberá ser entregado a la instancia correspondiente.

(El formato está preparado para agregar las filas que sean necesarias).



Instituto Campechano
Estado de Actividades
Del 1 de Enero al 30 de Septiembre de 2022 y 2021
(Pesos)

Concepto	2022	2021
INGRESOS Y OTROS BENEFICIOS		
Ingresos de la Gestión	18,807,315	20,000,855
Impuestos	0	0
Cuotas y Aportaciones de Seguridad Social	0	0
Contribuciones de Mejoras	0	0
Derechos	0	0
Productos	3,360	10,685
Aprovechamientos	0	0
Ingresos por Venta de Bienes y Prestación de Servicios	18,803,955	19,990,170
Participaciones, Aportaciones, Convenios, Incentivos Derivados de la Colaboración Fiscal, Fondos Distintos de Aportaciones, Transferencias, Asignaciones, Subsidios y Subvenciones, y Pensiones y Jubilaciones	116,445,631	170,666,844
Participaciones, Aportaciones, Convenios, Incentivos Derivados de la Colaboración Fiscal, Fondos Distintos de Aportaciones	0	0
Transferencias, Asignaciones, Subsidios y Subvenciones, y Pensiones y Jubilaciones	116,445,631	170,666,844
Otros Ingresos y Beneficios	0	0
Ingresos Financieros	0	0
Incremento por Variación de Inventarios	0	0
Disminución del Exceso de Estimaciones por Pérdida o Deterioro u Obsolescencia	0	0
Disminución del Exceso de Provisiones	0	0
Otros Ingresos y Beneficios Varios	0	0
Total de Ingresos y Otros Beneficios	135,252,946	190,667,700
GASTOS Y OTRAS PÉRDIDAS		
Gastos de Funcionamiento	118,793,047	183,837,611
Servicios Personales	103,082,422	155,802,685
Materiales y Suministros	1,631,592	6,273,896
Servicios Generales	14,079,032	21,561,030
Transferencias, Asignaciones, Subsidios y Otras Ayudas	230,484	746,900
Transferencias Internas y Asignaciones al Sector Público	0	0
Transferencias al Resto del Sector Público	0	0
Subsidios y Subvenciones	0	0
Ayudas Sociales	230,484	746,900
Pensiones y Jubilaciones	0	0
Transferencias a Fideicomisos, Mandatos y Contratos Análogos	0	0
Transferencias a la Seguridad Social	0	0
Donativos	0	0
Transferencias al Exterior	0	0
Participaciones y Aportaciones	7,499,446	10,247,103
Participaciones	0	0
Aportaciones	0	0
Convenios	7,499,446	10,247,103
Intereses, Comisiones y Otros Gastos de la Deuda Pública	0	0
Intereses de la Deuda Pública	0	0
Comisiones de la Deuda Pública	0	0
Gastos de la Deuda Pública	0	0
Costo por Coberturas	0	0
Apoyos Financieros	0	0
Otros Gastos y Pérdidas Extraordinarias	530,857	813,561
Estimaciones, Depreciaciones, Deterioros, Obsolescencia y Provisiones	530,857	813,561
Disminución de Inventarios	0	0
Aumento por Insuficiencia de Estimaciones por Pérdida o Deterioro y Aumento por Insuficiencia de Provisiones	0	0
Otros Gastos	0	0
Inversión Pública	0	0
Inversión Pública no Capitalizable	0	0
Total de Gastos y Otras Pérdidas	127,053,834	195,445,175
Resultados del Ejercicio (Ahorro/Desahorro)	8,199,112	-4,777,475

Bajo protesta de decir verdad declaramos que los Estados Financieros y sus Notas son razonablemente correctos y responsabilidad del emisor

Autorizó

L.A.E. Gerardo Montero Pérez
Rector

Elaboró

L.C. Sonia Guadalupe Puga Ku
Directora Interna de Contabilidad

Revisó

C.P. Manuel Solís Denegri
Director General Interino de Finanzas

Instituto Campechano
Estado de Situación Financiera
Al 30 de Septiembre de 2022 y 2021
(Pesos)



CONCEPTO	Año		CONCEPTO	Año	
	2022	2021		2022	2021
ACTIVO			PASIVO		
<i>Activo Circulante</i>			<i>Pasivo Circulante</i>		
Efectivo y Equivalentes	13,702,791	8,849,487	Cuentas por Pagar a Corto Plazo	4,286,212	9,164,120
Derechos a Recibir Efectivo o Equivalentes	61,486	83,120	Documentos por Pagar a Corto Plazo	0	0
Derechos a Recibir Bienes o Servicios	66,334	46,672	Porción a Corto Plazo de la Deuda Pública a Largo Plazo	0	0
Inventarios	104,239	716,256	Títulos y Valores a Corto Plazo	0	0
Almacenes	0	0	Pasivos Diferidos a Corto Plazo	0	0
Estimación por Pérdida o Deterioro de Activos Circulantes	0	0	Fondos y Bienes de Terceros en Garantía y/o Administración a Corto Plazo	0	19,913
Otros Activos Circulantes	0	0	Provisiones a Corto Plazo	0	0
Total de Activos Circulantes	13,934,850	9,695,534	Otros Pasivos a Corto Plazo	5,226	520
			Total de Pasivos Circulantes	4,291,438	9,184,553
<i>Activo No Circulante</i>			<i>Pasivo No Circulante</i>		
Inversiones Financieras a Largo Plazo	0	0	Cuentas por Pagar a Largo Plazo	0	0
Derechos a Recibir Efectivo o Equivalentes a Largo Plazo	0	0	Documentos por Pagar a Largo Plazo	0	0
Bienes Inmuebles, Infraestructura y Construcciones en Proceso	0	0	Deuda Pública a Largo Plazo	0	0
Bienes Muebles	20,330,737	21,464,089	Pasivos Diferidos a Largo Plazo	0	0
Activos Intangibles	0	0	Fondos y Bienes de Terceros en Garantía y/o en Administración a Largo Plazo	0	0
Depreciación, Deterioro y Amortización Acumulada de Bienes	-18,668,966	-19,302,288	Provisiones a Largo Plazo	42,270,977	41,203,685
Activos Diferidos	0	0	Total de Pasivos No Circulantes	42,270,977	41,203,685
Estimación por Pérdida o Deterioro de Activos no Circulantes	0	0	Total del Pasivo	46,562,415	50,388,238
Otros Activos no Circulantes	36,285	36,285			
Total de Activos No Circulantes	1,698,056	2,198,086	HACIENDA PÚBLICA/ PATRIMONIO		
Total del Activo	15,632,906	11,893,620	<i>Hacienda Pública/Patrimonio Contribuido</i>	28,675,627	28,675,627
			Aportaciones	15,562,601	15,562,601
			Donaciones de Capital	13,113,026	13,113,026
			Actualización de la Hacienda Pública / Patrimonio	0	0
			<i>Hacienda Pública/Patrimonio Generado</i>	-59,605,135	-67,170,245
			Resultados del Ejercicio (Ahorro / Desahorro)	8,199,112	-4,777,475
			Resultados de Ejercicios Anteriores	-58,015,197	-53,237,722
			Revalúos	0	0
			Reservas	0	0
			Rectificaciones de Resultados de Ejercicios Anteriores	-9,789,050	-9,155,047
			Exceso o Insuficiencia en la Actualización de la Hacienda Pública/Patrimonio	0	0
			Resultado por Posición Monetaria	0	0
			Resultado por Tenencia de Activos no Monetarios	0	0
			Total Hacienda Pública/ Patrimonio	-30,929,509	-38,494,618
			Total del Pasivo y Hacienda Pública / Patrimonio	15,632,906	11,893,620

Bajo protesta de decir verdad declaramos que los Estados Financieros y sus Notas son razonablemente correctos y responsabilidad del emisor

Autorizó

L.A.E. Gerardo Montero Pérez
Rector

Elaboró

C.P. Sonia Guadalupe Puga Ku
Directora Interna de Contabilidad

Revisó

C.P. Manuel Solís Denegri
Director General Interino de Finanzas

Instituto Campechano
Estado de Variación en la Hacienda Pública
Del 1 de Enero al 30 de Septiembre de 2022
(pesos)




Concepto	Hacienda Pública/Patrimonio Contribuido	Hacienda Pública/Patrimonio Generado de Ejercicios Anteriores	Hacienda Pública/Patrimonio Generado del Ejercicio	Exceso o Insuficiencia en la Actualización de la Hacienda Pública / Patrimonio	TOTAL
HACIENDA PÚBLICA/PATRIMONIO CONTRIBUIDO NETO DE 2021	28,675,627				28,675,627
Aportaciones	15,562,601				15,562,601
Donaciones de Capital	13,113,026				13,113,026
Actualización de la Hacienda Pública/Patrimonio	0				0
HACIENDA PÚBLICA/PATRIMONIO GENERADO NETO DE 2021		-62,392,770	-4,777,475		-67,170,245
Resultados del Ejercicio (Ahorro/Desahorro)			-4,777,475		-4,777,475
Resultados de Ejercicios Anteriores		-53,237,722			-53,237,722
Revalúos		0		0	0
Reservas		0			0
Rectificaciones de Resultados de Ejercicios Anteriores		-9,155,047			-9,155,047
EXCESO O INSUFICIENCIA EN LA ACTUALIZACIÓN DE LA HACIENDA PÚBLICA/PATRIMONIO NETO DE 2021				0	0
Resultado por Posición Monetaria				0	0
Resultado por Tenencia de Activos no Monetarios				0	0
HACIENDA PÚBLICA / PATRIMONIO NETO FINAL DE 2021	28,675,627	-62,392,770	-4,777,475	0	-38,494,618
CAMBIOS EN LA HACIENDA PÚBLICA/PATRIMONIO CONTRIBUIDO NETO DE 2022	0				0
Aportaciones	0				0
Donaciones de Capital	0				0
Actualización de la Hacienda Pública/Patrimonio	0				0
VARIACIONES DE LA HACIENDA PÚBLICA / PATRIMONIO GENERADO NETO DE 2022		-4,777,475	12,342,584		7,565,109
Resultados del Ejercicio (Ahorro/Desahorro)			8,199,112		8,199,112
Resultados de Ejercicios Anteriores		-4,777,475	4,777,475		0
Revalúos		0	0	0	0
Reservas		0	0		0
Rectificaciones de Resultados de Ejercicios Anteriores			-634,002		-634,002
CAMBIOS EN EL EXCESO O INSUFICIENCIA EN LA ACTUALIZACIÓN DE LA HACIENDA PÚBLICA/PATRIMONIO NETO DE 2022				0	0
Resultado por Posición Monetaria				0	0
Resultado por Tenencia de Activos no Monetarios				0	0
HACIENDA PÚBLICA / PATRIMONIO NETO FINAL DE 2022	28,675,627	-67,170,245	7,565,109	0	-30,929,509

Bajo protesta de decir verdad declaramos que los Estados Financieros y sus Notas son razonablemente correctos y responsabilidad del emisor


Autorizó


L.A.E. Gerardo Montero Pérez
Rector

Elaboró


L.C. Soledad Guadalupe Puga Ku
Directora Interina de Contabilidad

Revisó




C.P. Manuel Solís Denegri
Director General Interino de Finanzas


Instituto Campechano
Estado de Flujos de Efectivo
Del 1 de Enero al 30 de Septiembre de 2022 y 2021
(Pesos)



Concepto	2022	2021
Flujos de Efectivo de las Actividades de Operación		
Origen	135,252,946	190,667,700
Impuestos	0	0
Cuotas y Aportaciones de Seguridad Social	0	0
Contribuciones de mejoras	0	0
Derechos	0	0
Productos	3,360	10,685
Aprovechamientos	0	0
Ingresos por Venta de Bienes y Prestación de Servicios	18,803,955	19,990,170
Participaciones, Aportaciones, Convenios, Incentivos Derivados de la Colaboración Fiscal y Fondos Distintos de Aportaciones	0	0
Transferencias, Asignaciones, Subsidios y Subvenciones, y Pensiones y Jubilaciones	116,445,631	170,666,844
Otros Orígenes de Operación	0	0
Aplicación	130,368,814	191,754,097
Servicios Personales	102,159,477	153,519,489
Materiales y Suministros	1,631,592	6,273,896
Servicios Generales	13,821,377	21,010,881
Transferencias Internas y Asignaciones al Sector Público	0	0
Transferencias al resto del Sector Público	0	0
Subsidios y Subvenciones	0	0
Ayudas Sociales	218,484	745,400
Pensiones y Jubilaciones	0	0
Transferencias a Fideicomisos, Mandatos y Contratos Análogos	0	0
Transferencias a la Seguridad Social	0	0
Donativos	0	0
Transferencias al Exterior	0	0
Participaciones	0	0
Aportaciones	0	0
Convenios	7,499,446	9,559,601
Otras Aplicaciones de Operación	5,038,437	644,830
Flujos Netos de Efectivo por Actividades de Operación	4,884,132	-1,086,397
Flujos de Efectivo de las Actividades de Inversión		
Origen	0	0
Bienes Inmuebles, Infraestructura y Construcciones en Proceso	0	0
Bienes Muebles	0	0
Otros Orígenes de Inversión	0	0
Aplicación	30,827	23,032
Bienes Inmuebles, Infraestructura y Construcciones en Proceso	0	0
Bienes Muebles	30,827	23,032
Otras Aplicaciones de Inversión	0	0
Flujos Netos de Efectivo por Actividades de Inversión	-30,827	-23,032
Flujo de Efectivo de las Actividades de Financiamiento		
Origen	0	0
Endeudamiento Neto	0	0
Interno	0	0
Externo	0	0
Otros Orígenes de Financiamiento	0	0
Aplicación	0	0
Servicios de la Deuda	0	0
Interno	0	0
Externo	0	0
Otras Aplicaciones de Financiamiento	0	0
Flujos netos de Efectivo por Actividades de Financiamiento	0	0
Incremento/Disminución Neta en el Efectivo y Equivalentes al Efectivo	4,853,305	-1,109,429
Efectivo y Equivalentes al Efectivo al inicio del Ejercicio	8,849,487	9,958,915
Efectivo y Equivalentes al Efectivo al final del Ejercicio	13,702,791	8,849,487

Bajo protesta de decir verdad declaramos que los Estados Financieros y sus Notas son razonablemente correctos y responsabilidad del emisor


 Autorizó
 L.A.E. Gerardo Montero Pérez
 Rector
 Elaboró

 L.C. Sonia Guadalupe Puga Ku
 Directora Interina de Contabilidad


 Revisó
 C.P. Manuel Solís Denegri
 Director General Interino de Finanzas

Instituto Campechano
Estado de Origen y Aplicación de los Recursos
Del 01 de Enero al 30 de septiembre de 2022
(Pesos)



ORIGEN DE LOS RECURSOS

PRODUCTOS	\$3,359.87
INGRESOS POR VENTA DE BIENES Y PRESTACIÓN DE	\$18,803,954.88
TRANSFERENCIAS, ASIGNACIONES, SUBSIDIOS Y	\$116,445,630.93
Disminuciones del Activo	\$157,446,216.34
Incrementos del Pasivo	\$200,993,584.71
Incrementos del Patrimonio	<u>-\$43,272,092.92</u>
TOTAL ORIGEN	<u>\$450,420,653.81</u>

APLICACIÓN DE LOS RECURSOS

SERVICIOS PERSONALES	\$103,082,422.34
MATERIALES Y SUMINISTROS	\$1,631,592.21
SERVICIOS GENERALES	\$14,079,032.41
AYUDAS SOCIALES	\$230,484.00
CONVENIOS	\$7,499,446.16
ESTIMACIONES, DEPRECIACIONES, DETERIOROS,	\$530,856.89
Incrementos del Activo	\$159,376,331.31
Disminuciones del Pasivo	\$154,431,169.88
Disminuciones del Patrimonio	<u>-\$4,143,472.71</u>
EXISTENCIA EN EFECTIVO Y EQUIVALENTES AL	<u>\$13,702,791.32</u>
TOTAL APLICACIÓN	<u>\$450,420,653.81</u>

Bajo protesta de decir verdad declaramos que los Estados Financieros y sus Notas son razonablemente correctos y responsabilidad del emisor

Autorizó

L.A.E. Gerardo Montero Pérez
Rector

Elaboró

L.C. Sofía Guadalupe Puga Ku
Directora Interna de Contabilidad

Revisó

C.P. Manuel Solís Denegri
Director General Interino de Finanzas